

Listy naší Školičky



2.Vydání – Listopad 2017

Školní Noviny

Naše škola:

Po škole musí být také zábava ,tak tedy ve škole i mimo školu máme kroužky. Např. (orientální tance, pěvecko recitační, florbal, keramika, čtenářský, herní atd.) Jsou tu také 3 družiny, které se nazývají: Srdíčka, Stonožky a Smolíci. Družina srdíčka každoročně pořádá malé divadlo. V každé družině je 30 dětí, od prvňáčků až po pátáky. Autorka: Viktorie Jílková

Bombastické zprávy:

Stala se tragická věc.

Roku 1774 Marie Terezie založila povinnou školní docházku! Dříve chodily do školy jen chlapci. Proto teď jsme všichni ve škole a čtete si tyto noviny.

Poděkujte paní Marii Terezii. Autorka: Viktorie Jílková

Chvilka pro zasmání:

Při zkoušení:

„Jak rozeznáš jabloň od hrušně?“ „Podle ovoce.“

„A v době, kdy stromy nemají ovoce?“ „Tak počkám.“ Autor: Ladislav Lukačovič

„Víš někdo z vás kde leží Kuba?“ táže se učitel.

„Prosím, v posteli s angínou!“, odpověděla žákyně.

Autor: Ladislav Lukačovič

Podzimní malůvky prvňáčků



Maloval Mates T.



Maloval Michal J.



Maloval Vojta S.

Akce

20.9. 5.ročník navštívil instituci INFOKARIÉRY v Plzni. Žákyně napsala o této instituci sloh:

INFOKARIÉRA

Ve středu 20.9., navštívili žáci 5.třídy instituci, infokariéry v Plzni. Zde se jsme naučili poznat sami sebe a své kamarády. Hned na začátku jsme měli další program. Vyplňovali jsme dotazníky. Dále jsme si vybrali ptáčka kiwiho, který nejlépe odpovídal nám, a utvořili jsme skupiny podle toho, jak si ptáčkové kiwi byli podobní. Pak jsme do každé skupiny dostaly papír, na který jsme udělali (libovolný) projekt. Celkem 4 skupiny potom své projekty představily. Porota vyhodnotila a pro jednu ze skupin hlasovala.

Každá skupina pak od svého, voliče dostala (hrací) „peníze“. Ty si skupiny musely správně rozvrhnout: na co dají kolik Kč, kdo co koupí atd. Úplně nakonec nás naučili slovo „**PORTFÓLIO**“. Označuje naše silné stránky, naše talismany, naše sbírky... a mnoho dalšího. Bylo to velmi poučné a zajímavé. Bylo to opravdu skvělé a moc se nám to líbilo!!! Autorka: Veronika Navrátilová

2.října jela 4 a 5 třída do Prahy.

Žák napsal sloh o Praze:

Výlet do Prahy

2.října jsme se školou jeli do Prahy.

Začali jsme u Lorety, kde jsme slyšeli krásnou zvonkohru. Když jsme došli na Hradčanské náměstí tak jsme viděli sochu Tomáše G.

Masaryka a u ní hráli muzikanti. U brány stála hradní stráž. Když jsme vstoupili do areálu Pražského hradu, přivítal nás Chrám sv. Víta.

Prošli jsme zlatou uličkou, pak Vladislavským sálem a vrátili jsme se na Hradčanské náměstí.

Začali jsme scházeli Nerudovou ulicí do

MC 'Donald 's, kde jsme se najedli. Po obědě

j jsme došli na Karlův most, kde byla spousta malířů, fotografů a dalších umělců. Prošli jsme

různými uličkami a pak jsme spatřili krásu

Staroměstského náměstí. Nejvíce nás uchvátil

orloj, na němž jsme viděli všech dvanáct

apoštolů. Nemám co dodat, výlet byl prostě

výborný!! Autor: Vojta Knapp z 5.třídy.


Dětská univerzita

Dne 5.10.2017 začal IV.ročník dětské univerzity, pořádanou Fakultou pedagogickou ZČU v Plzni. O akci je takový zájem, že hned po 15 minutách byli všechny akce zaplněné. Proto bylo založeno hodně nových kurzů. O tom jak to probíhalo a jaké to bylo budeme psát v dalším vydání.


Autor: Ladislav Lukačovič



Komixy od žáka/ Pan Hruška ve škole



Pan Hruška a kamarádi



Pan Hruška a sen



Autor všech komixů je: Jakub Š.

Jelikož se blíží vánoce tak si je musíme ochutit.
A tak tu máme recept na: Banánové cupcakes s
nutella krémem



Na krém potřebujete:

100g cukr moučky

2-6 lžic nutelly

125g másla

250g krémový sýr

Na těsto potřebujete:

115g másla

4 lžíce nutelly

230g polohrubé mouky

1 špetka soli

3-4 kusy banánů

1 balení vanilkového cukru

1,5 lžičky kypřicího prášku do pečiva

Postup přípravy receptu:

Do těsta nedávám cukr, protože my nemáme rádi úplně

sladké. Banán osladí těsto dostatečně a krém je dost sladký, ale kdyby jste jenom přeci chtěli sladší i těsto, přidejte 150 g cukru krupice.

Připravíme si formy na cupcakes, které vyložíme papírovými košíčky. Předehřejeme troubu na 175 °C. Prosejeme mouku s kypřícím práškem a dáme stranou.

Šleháme vejce, rozpuštěné máslo a banány. Do směsi přidáme cukr, sůl a vanilkový cukr nebo extrakt. Nakonec všleháme polohrubou mouku. Těsto na cupcakes nemusí být úplně dokonale hladké, není to ani možné kvůli kouskům banánů. Do těsta lehce vmícháme nutellu, ta také nemusí být s těstem dokonale spojena, spíš by měla vytvořit proužky.

Formičky naplníme těstem. Tentokrát nevádí, když je naplníme o něco více a trochu nám narostou, pomůže nám to při zdobení. Banánové cupcakes pečeme přibližně 25 minut. Prvních 20 minut neotvíráme troubu.

Zatímco se banánové cupcakes pečou, připravíme krém. Cukr moučka prosejeme a dáme stranou. Máslo o pokojové teplotě ušleháme s krémovým sýrem (philadelphia, lučina apod.). Až se spojí a vznikne měkký krém, přidáme postupně cukr a šleháme ještě přibližně pět minut. Nakonec zašleháme nutellu.

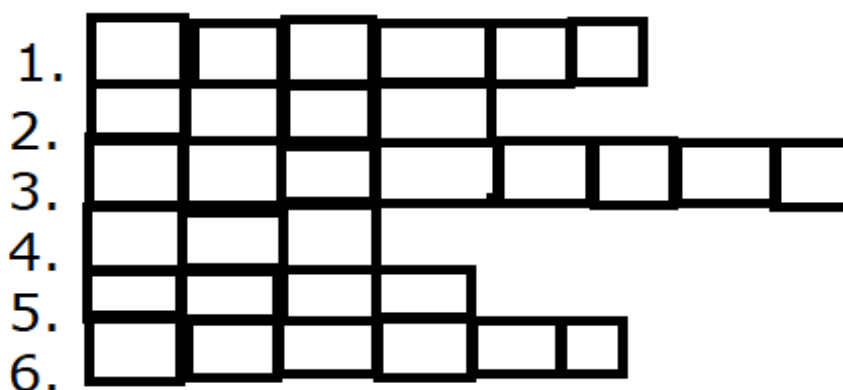
Cupcakes vyjmeme z trouby, necháme chvíli vychladnout ve formičkách, abychom se nespálili, poté přesuneme na chladicí rošt. Až budou úplně studené, můžeme začít se zdobením.

Banánové cupcakes s nutella krémem podáváme jako výborný dezert ke kávě nebo čaji.

Autor: Ladislav Lukačovič

Když už jsme u jídla tak ve školní jídelně probíhá rok s kuchařkou. Jde o to že je vybráno pár zemí a jednou za měsíc je s tý daný zemi uvařeno nějaké typické jídlo pro tu zemi. V září to byla Čína a v říjnu Rakousko. Autor: Ladislav Lukačovič

Přesmyčka



1.APOVUK

2.NOSL

3.OOKKÝLDR

4.LVE

5.LOER

6.IFAŽAR

Autor: Dominik Paul

SOUTĚŽ

1)Buď napsat nějakou básničku

2)Nebo něco vyrobit z přírodních materiálů

Vyhrává jeden z každé třídy. Soutěž platí do 1.12.

Autor: Ladislav Lukačovič

Autoři: Ladislav Lukačovič, Viktorie Jílková, Dominik Paul, Jakub Šmíd, Veronika Navrátilová, Anna Tůmová a Vendula Šmídová

